

Feedback personnalisé pour chaque étudiant après une évaluation standardisée

Lorsque les questions sont mélangées lors du test (dispositif anti-fraude), alors, dans ce feedback, elles sont remises dans l'ordre du questionnaire de référence (la forme A).

Nom du prof. : NOM ENSEIGNANT

Code du test : A1512345

Date du test : 20/08/2015

Groupe d'étudiants : 1er Bac

Intitulé du test : Exemple de cours

Nom : Étudiant 01

Matricule : 10001

Barème utilisé : Certitude échelle « classique »

Tarifs des réponses :

Certitudes	0	1	2	3	4	5
Probabilités (en %)	12,5	37,5	60	77,5	90	97,5
Rep. Corr. (RC)	+13	+16	+17	+18	+19	+20
Rep. Inc. (RI)	+4	+3	+2	+0	-6	-20

Données de bases :

	Réponses	Certitudes	Réponses correctes	Poids	NSP	N° CP	Sc/Q/20
Q1	2	1 (25% - 50%)	3	1	6	1	3
Q2	2	4 (85% - 95%)	2	1	6	1	19
Q3	2	2 (50% - 70%)	2	1	6	1	17
Q4	4	1 (25% - 50%)	4	1	6	1	16
Q5	1	3 (70% - 85%)	3	1	6	1	0
Q6	3	1 (25% - 50%)	3	1	6	1	16
Q7	1	3 (70% - 85%)	3	1	6	1	0
Q8	6	3 (70% - 85%)	6	1	6	1	18
Q9	4	1 (25% - 50%)	2	1	6	1	3
Q10	1	4 (85% - 95%)	1	1	6	1	19
Q11	1	5 (95% - 100%)	1	1	6	1	20
Q12	3	4 (85% - 95%)	3	1	6	1	19
Q13	1	4 (85% - 95%)	1	1	6	1	19
Q14	3	4 (85% - 95%)	3	1	6	1	19
Q15	2	5 (95% - 100%)	2	1	6	1	20
Q16	4	3 (70% - 85%)	4	1	6	2	18
Q17	1	4 (85% - 95%)	1	1	6	2	19

	Réponses	Certitudes	Réponses correctes	Poids	NSP	N° CP	Sc/Q/20
Q18	6	3 (70% - 85%)	6	1	6	2	18
Q19	1	2 (50% - 70%)	1	1	6	2	17
Q20	1	2 (50% - 70%)	1	1	6	2	17
Q21	6	0 (0% - 25%)	3	1	6	2	4
Q22	3	0 (0% - 25%)	6	1	6	2	4
Q23	3	3 (70% - 85%)	3	1	6	2	18
Q24	7	2 (50% - 70%)	7	1	6	2	17
Q25	3	3 (70% - 85%)	3	1	6	2	18
Q26	6	0 (0% - 25%)	6	1	6	2	13
Q27	2	1 (25% - 50%)	4	1	6	2	3
Q28	3	4 (85% - 95%)	3	1	6	2	19
Q29	1	2 (50% - 70%)	1	1	6	2	17
Q30	3	0 (0% - 25%)	6	1	6	2	4
Q31	3	1 (25% - 50%)	3	1	6	3	16
Q32	4	0 (0% - 25%)	6	1	6	3	4
Q33	3	4 (85% - 95%)	3	1	6	3	19
Q34	4	0 (0% - 25%)	7	1	6	3	4
Q35	3	0 (0% - 25%)	1	1	6	3	4
Q36	2	5 (95% - 100%)	2	1	6	3	20
Q37	3	4 (85% - 95%)	3	1	6	3	19
Q38	1	3 (70% - 85%)	1	1	6	3	18
Q39	4	0 (0% - 25%)	4	1	6	3	13
Q40	2	0 (0% - 25%)	1	1	6	3	4
Q41	2	4 (85% - 95%)	2	1	6	3	19
Q42	1	0 (0% - 25%)	1	1	6	3	13
Q43	4	3 (70% - 85%)	4	1	6	3	18
Q44	3	1 (25% - 50%)	3	1	6	3	16
Q45	2	0 (0% - 25%)	2	1	6	3	13
Q46	1	3 (70% - 85%)	3	1	6	4	0
Q47	2	0 (0% - 25%)	6	1	6	4	4
Q48	3	3 (70% - 85%)	7	1	6	4	0
Q49	1	0 (0% - 25%)	4	1	6	4	4
Q50	4	0 (0% - 25%)	3	1	6	4	4
Q51	1	0 (0% - 25%)	1	1	6	4	13
Q52	6	1 (25% - 50%)	6	1	6	4	16
Q53	1	1 (25% - 50%)	7	1	6	4	3
Q54	4	0 (0% - 25%)	4	1	6	4	13
Q55	4	0 (0% - 25%)	1	1	6	4	4
Q56	3	3 (70% - 85%)	3	1	6	4	18
Q57	1	3 (70% - 85%)	1	1	6	4	18
Q58	2	1 (25% - 50%)	2	1	6	4	16
Q59	6	3 (70% - 85%)	6	1	6	4	18
Q60	1	2 (50% - 70%)	2	1	6	4	2

Tableau des résultats :

Certitudes (c)	0	1	2	3	4	5	SOMMES
Probabilités (en %)	0 - 25	25 - 50	50 - 70	70 - 85	85 - 95	95 - 100	
Nombre Rep. (NR)	17	10	6	14	10	3	60 (NTR)
Nbr. Rep. Corr. (NRC)	6	6	5	10	10	3	40 (NTRC)
Nbr. Rep. Inc. (NRI)	11	4	1	4	0	0	20
% Rep. Corr.	35,3	60,0	83,3	71,4	100,0	100,0	
Val. Centrales (VC)	12,5	37,5	60	77,5	90	97,5	

Taux d'Exactitude (TE) (% moyen de réponses correctes) :  $NTRC/NTR = 66,7 \%$

Certitude Moyenne (CM) :  $\frac{\sum_{c=0}^5 (VC_c * NR_c)}{NTR} = 53,8 \%$

Scores bruts :

Certitudes (c)	0	1	2	3	4	5	SOMMES
Probabilités (en %)	0 - 25	25 - 50	50 - 70	70 - 85	85 - 95	95 - 100	
Scores pour Rep. Corr.	78	96	85	180	190	60	689
Scores pour Rep. Inc.	44	12	2	0	0	0	58
							747/1200

Score avec degré de certitude

$$(747/1200) * 20 = 12,45$$

Sévérité retenue : 20

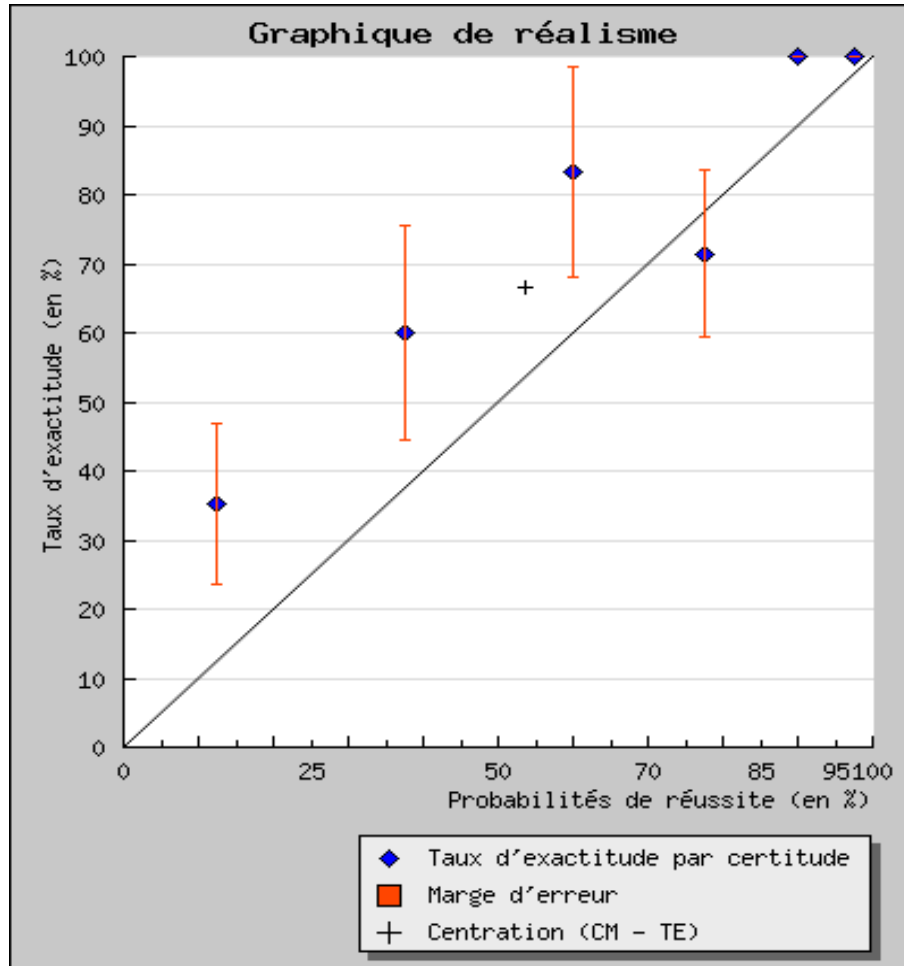
Score final :  $12,45 * 20 / 20 = \mathbf{12,45}$  *Résultat satisfaisant (S)*

Résultats par Catégories de Performance (CP) :

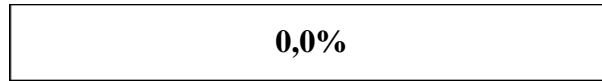
1) Orthographe	13,87/20	15 question(s)
2) Syntaxe	13,73/20	15 question(s)
3) Vocabulaire	13,33/20	15 question(s)
4) Compréhension	8,87/20	15 question(s)

Autoévaluation :


Centration (C) : (CM - TE) -12,9  
 Réalisme (R) : 0,9



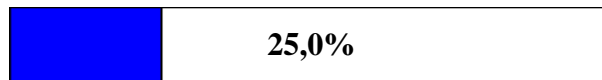
**Ignorance ignorée**



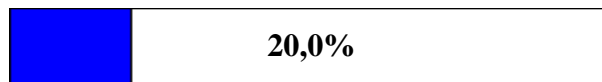
**Ignorance partielle**



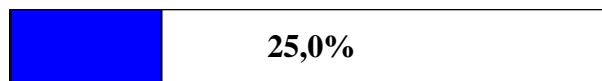
**Ignorance reconnue**



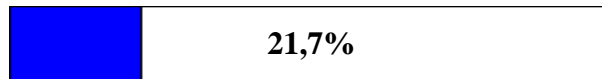
**Compétence ignorée**



**Compétence partielle**



**Compétence assurée**



## Lexique

<b>NSP :</b>	Nombre de Solutions Proposées
<b>PE :</b>	Points Évalués
<b>CP :</b>	Catégories de Performance
<b>c :</b>	Certitude
<b>NR :</b>	Nombre de Réponses
<b>NTR :</b>	Nombre Total de Réponses
<b>NRC :</b>	Nombre de Réponses Correctes
<b>NTRC :</b>	Nombre Total de Réponses Correctes
<b>NRI :</b>	Nombre de Réponses Incorrectes
<b>VC :</b>	Valeur Centrale
<b>TE :</b>	Taux d'Exactitude
<b>CM :</b>	Certitude Moyenne
<b>C :</b>	Centration
<b>R :</b>	Réalisme